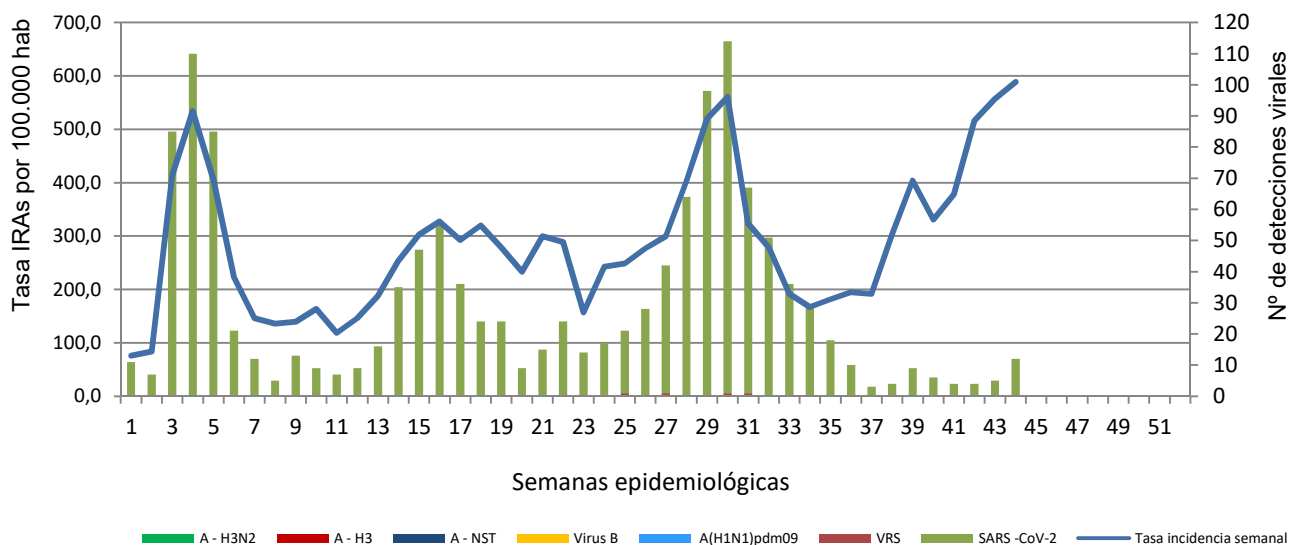
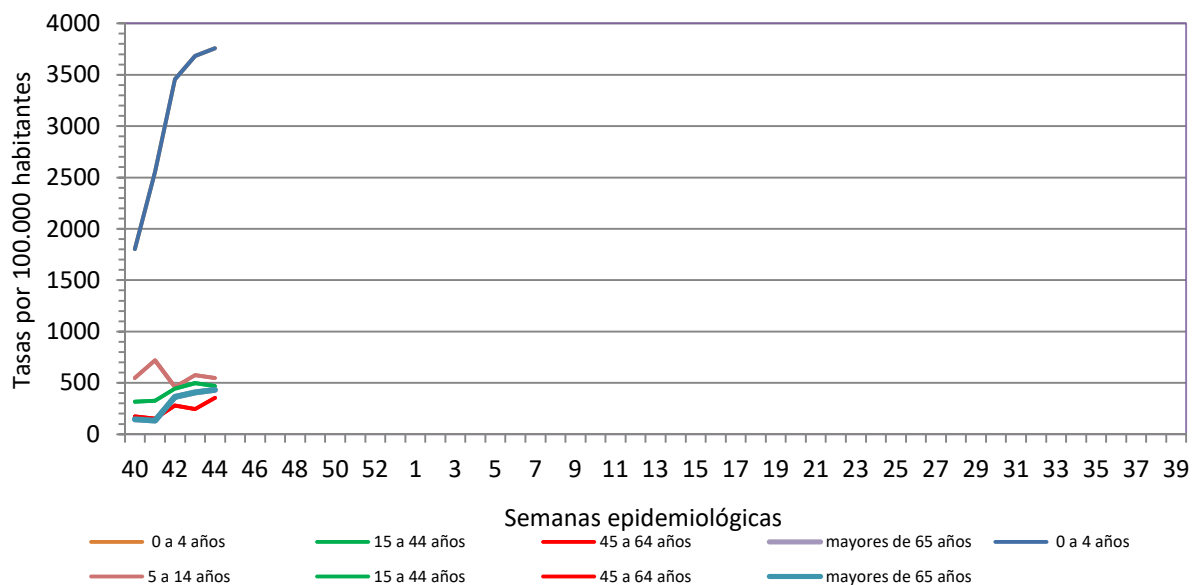


Número de casos notificados en la semana	172		
Población cubierta	29225		
Porcentaje de cobertura poblacional en la semana actual	98.63 %		
Tasa de incidencia semanal (por cien mil habitantes)	588,54		
Pruebas de detección viral solicitadas en la semana:	48	27,91%	
Pruebas de detección VIRUS GRIPE solicitadas en la semana:	2	1,16%	
	NEGATIVO	2	100,00%
	VIRUS A NST	0	0,00%
	AnH1N1	0	0,00%
	AH3N2	0	0,00%
	AH3	0	0,00%
	ANST	0	0,00%
	AH1	0	0,00%
	VIRUS C	0	0,00%
Pruebas de detección VIRUS SARS -CoV-2 solicitadas en la semana	48	27,91%	
	NEGATIVO	36	75,00%
	POSITIVO	12	25,00%
Pruebas de detección VIRUS RESPIRATORIO SINCITAL solicitadas en la semana	0		0,00%
	NEGATIVO	0	0,00%
	POSITIVO	0	0,00%

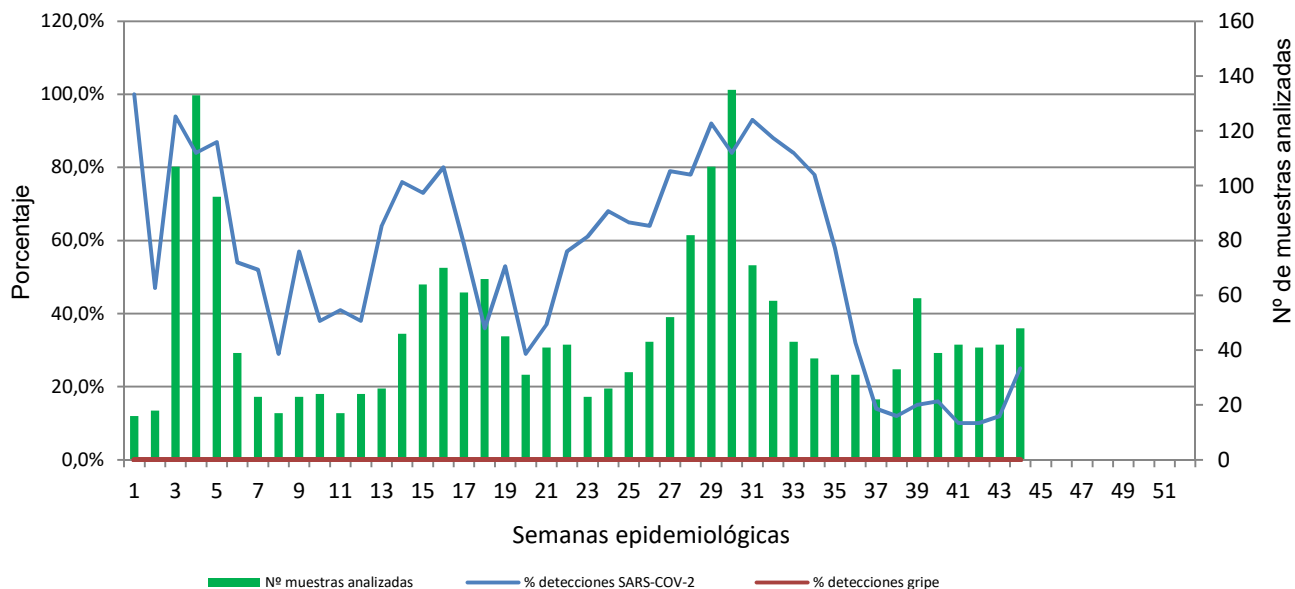
Tasas de incidencia semanal IRAs y número de detecciones SARS-CoV_2 y Gripe.
Red Centinela La Rioja 2021



Tasas de incidencia semanal IRAs por grupo de edad.
Red Centinela La Rioja 2021-2022



Muestras centinelas analizadas y porcentaje de positividad SARS_CoV-2 y gripe
Centinela La Rioja 2021

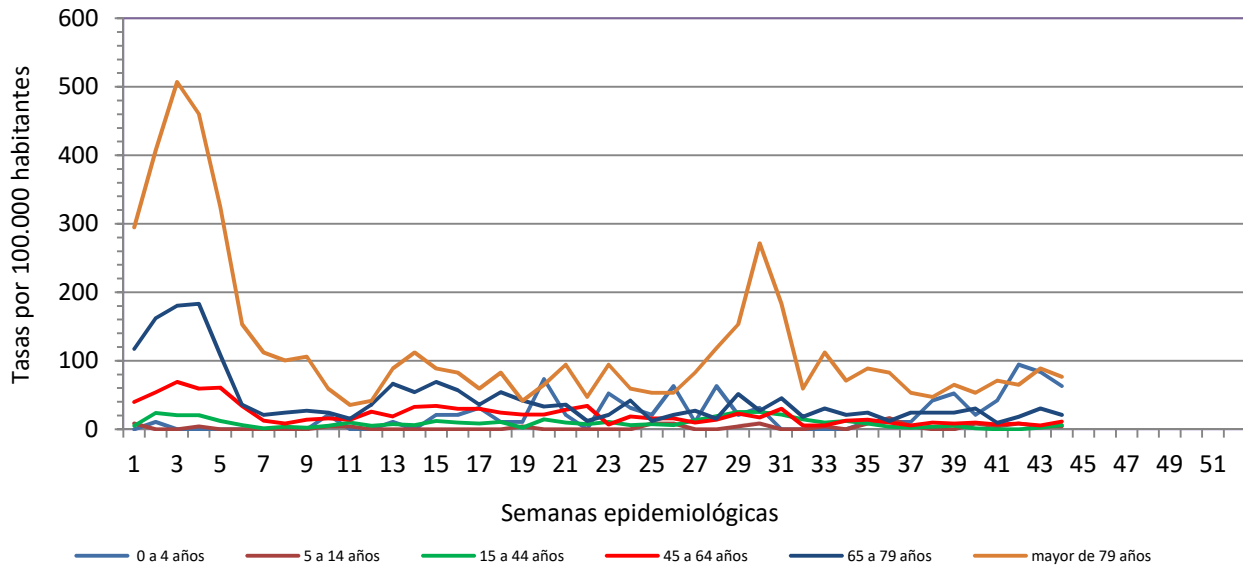


VIGILANCIA DE INFECCIÓN RESPIRATORIA AGUDA GRAVE. SEMANA 44/2021

Número de casos IRAG notificados en la semana	40
Población semanal cubierta	239130
Tasa de incidencia semanal (por cien mil habitantes)	16,73

Tasas de incidencia semanal IRAG por grupo de edad.

Red Centinela La Rioja 2021



Tasas de incidencia semanal IRAG por grupo sexo

Red Centinela La Rioja 2021

